


04		
03		
02
01	Aktualizace polohy přípojek	07/2023
REVIZE Č.	OBSAH REVIZE	DATUM REVIZE

OBJEDNATEL:	 Statutární město Liberec nám. Dr. E. Beneše 1/1 460 59 Liberec I - Staré město info@magistrat.liberec.cz
-------------	--------------------------------------------------------------------------------------------------------------------------------------------------------------------------------------------------------------

PROJEKTANT:	 SNOWPLAN spol. s r.o. MRŠTÍKOVA 399/2a, 460 07 LIBEREC III TEL.: +420 484 845 571 GSM: +420 734 780 430 info@snowplan.cz, www.snowplan.cz
-------------	------------------------------------------------------------------------------------------------------------------------------------------------------------------------------------------------------------------------------------------------

ZAKÁZKA č.: 201710520-VOLG	HLAVNÍ INŽENÝR PROJEKTU: ING. PETR KOŘÍNEK	VYPRACOVAL : RENÁTA HEJTMANOVÁ HAVLOVÁ
	ZODPOVĚDNÝ PROJEKTANT: ING. PETR KOŘÍNEK	KONTROLOVAL: ING. PETR KOŘÍNEK

AKCE: Volgogradská ulice, Liberec Prodloužení splaškové kanalizace		
OBJEKT: SO 310.1 - Splaškové kanalizační přípojky - II. etapa SO 310.2 - Splaškové kanalizační přípojky - II. etapa	STUPEŇ: DPS	ČÍSLO VÝTISKU:
	DATUM: ÚNOR 2022	
PŘÍLOHA: KANALIZAČNÍ PŘÍPOJKA "KP40" č.p. 56	ČÍSLO PŘÍLOHY: D.12	MĚŘÍTKO: ...

Kanalizační přípojka „KP40“

Název stavby:	Volgogradská ulice, Liberec Prodloužení splaškové kanalizace SO 310.1 - Splaškové kanalizační přípojky - II. etapa
Místo stavby:	č.p. 56 ul. Volgogradská Liberec
Předmět dokumentace:	Dokumentace pro provedení stavby
Datum zpracování dokumentace:	únor 2022
Projektant:	SNOWPLAN spol. s r.o. Mrštíkova 399/2a 460 07 Liberec III IČ: 27497763 Hlavní inženýr projektu Ing. Petr Kořínek Zpracovala: Renáta Hejtmánová Havlová
Stavebník:	Statutární město Liberec Náměstí Dr. E. Beneše 1 460 59 Liberec I IČ: 00262978
Majitel připojované nemovitosti:	SJM Mareš Jiří a Marešová Jana, Volgogradská 56/31, Liberec IX-Janův Důl, 46007 Liberec

Úvod

Tento projektová dokumentace pro provedení stavby řeší umístění s veřejných částí splaškových kanalizačních přípojek v ulici Volgogradská.

Veřejné části kanalizačních přípojek byly umístěny a povoleny v rámci Územního rozhodnutí vydaného magistrátem města Liberec odborem stavebního úřadu dne 16.10.2018 pod Č.j.: SURR/7130/182546/18-Šk Cj MML 217773/18.

Účelem stavby je řádná likvidace srážkových vod dle platné legislativy a to svedením pomocí nově navržených veřejných částí splaškových kanalizačních přípojek na již zrealizovanou kanalizační stoku v ulici Volgogradská a následně až na městskou ČOV.

SO 310.1 - Splaškové kanalizační přípojky - II. etapa

Tato veřejná část gravitační kanalizační přípojky je napojena na již zrealizovanou splaškovou kanalizační stoku, která byla vybudována v rámci stavby „Volgogradská ulice, Liberec Prodloužení splaškové kanalizace SO 301.1 - Prodloužení splaškové kanalizace, SO 301.2 - Prodloužení splaškové kanalizace, SO 301.3 - Prodloužení splaškové kanalizace“. Napojení bylo provedeno přes vysazenou odbočku DN300/150. Od místa napojení vede přípojka kolmo hranici se soukromým pozemkem p. p. č. 353/4, kde bude ukončena v typové plastové revizní šachtě PVC DN400. Po trase dojde k vykřížení se zatrubněnou vodotečí.

Splašková kanalizační přípojka je navržena z materiálu KAMENINA, SPOJ F, tř.34, DN150 o celkové délce 8,0 m.

V Liberci 02/2022

Renáta Hejtmánová Havlová

Volgogradská ulice, Liberec






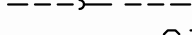












Prodloužení splaškové kanalizace

SO 310.1 - Splaškové kanalizační přípojky - II. etapa

SO 310.2 - Splaškové kanalizační přípojky - II. etapa

SO 310.1 - Splaškové kanalizační přípojky - II. etapa
KAMENINA, SPOJ F, tř.34, DN150 - 48,50 m

LEGENDA:

-  **ŠI** SPLAŠKOVÉ KANALIZAČNÍ PŘÍPOJKY DN150 - II. ETAPA
-  KANALIZAČNÍ ŠACHTA PVC DN400
-  SPLAŠKOVÉ KANALIZAČNÍ PŘÍPOJKY DN150 - I. ETAPA
-  ROZEBRÁNÍ A OBNOVENÍ ZATRUBNĚNÉHO POTOKA
-  PRODLOUŽENÍ SPLAŠKOVÉ KANALIZACE DN300
-  KANALIZAČNÍ ŠACHTA BETON DN1000
-  HRANICE BUDOV
-  ROZHRANNÍ PLOCH
-  ZATRUBNĚNÁ VODOTEČ
-  VÝŠKOVÝ BOD
-  STOŽÁŘ VO
-  VODOVOD
-  NTL PLYNOVOD
-  STL PLYNOVOD
-  SDĚLOVACÍ VRCHNÍ/KABELOVÉ VEDENÍ
-  KABELOVÉ/VRCHNÍ VEDENÍ NN
-  KABELOVÉ/VRCHNÍ VEDENÍ VN
-  KABELOVÉ/VRCHNÍ VEDENÍ VO



M=1:250

SCHÉMATICKÝ PODÉLNÝ PROFIL KANALIZAČNÍ PŘÍPOJKY
KANALIZAČNÍ PŘÍPOJKA "KP40"

SO 310.1 - Splaškové kanalizační přípojky - II. etapa

		3	4	5	6	7	8	9	10					
Označení přípojky	Připojované č.p.	Délka (m)	Spád (%)	Kóta dna potrubí		Kóta terénu		Hloubka uložení		SO	Šachta	Odbočka	Dimenze	Křížení
				Napojení	Ukončení	Napojení	Ukončení	Napojení	Ukončení					
KP40	56	8	6,88	381,19	381,74	383,59	383,54	2,40	1,80	310.1	...	300/150	DN 150	zatrubněná vodoteč, NTL plynovod, vodovod

